

## Comment obtenir un ISAN pour un projet d'œuvre unitaire?

Ce guide détaille pas à pas la procédure d'obtention d'un ISAN pour une œuvre unitaire en cours de projet ou de développement<sup>1</sup> tel qu'un film cinématographique, un documentaire, un téléfilm etc.

Ce guide ne couvre pas la procédure d'obtention d'ISAN pour des projets d'œuvres épisodiques (séries, groupes, saisons, épisodes). Pour connaître cette procédure spécifique, merci de consulter le guide [Comment obtenir un ISAN pour un projet d'œuvre épisodique ?](#)

Tant que les données liées à l'œuvre en cours d'écriture, de développement ou de production sont susceptibles d'être modifiées, seul un ISAN projet peut être délivré. En raison du statut provisoire des métadonnées jusqu'à l'achèvement du projet, il existe un risque réel d'utilisation abusive de l'ISAN projet. Par conséquent, **les données associées à un ISAN projet doivent être consciencieusement mises à jour** et le numéro en lui-même ne doit pas être communiqué (en dehors des sociétés, personnes ou institutions concernées par le projet) **ceci jusqu'à ce que l'œuvre soit terminée, ses données définitives renseignées et l'ISAN activé.**



**Un ISAN projet doit être activé une fois le projet finalisé et après avoir mis à jour les métadonnées ISAN avec les informations définitives de l'œuvre.**

L'activation du projet ISAN le transformera en un **ISAN actif**. Ses données pourront alors être plus largement communiquées et le numéro lui-même sera utilisable par tous.

### 1. Recherche préliminaire

Pour commencer, ouvrez le menu **Demandes d'ISAN projet** et sélectionnez **Demande d'ISAN projet œuvre unitaire**



<sup>1</sup> Un ISAN projet est attaché à une œuvre audiovisuelle en cours d'écriture, de développement ou de production. Dans l'application précédente, ces ISAN étaient appelés "ISAN en développement" ou "ISAN INDEV".

L'assistant d'enregistrement vous aidera à confirmer votre choix :

### 1. Une œuvre en projet ou en développement



Assistant d'enregistrement

Home / ISAN / Assistant d'enregistrement

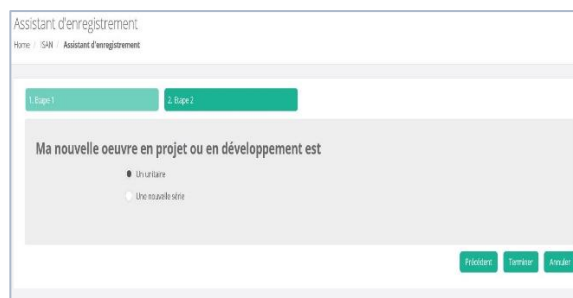
1. Etape 1 2. Etape 2

J'ai besoin d'un ISAN pour

- Une œuvre en projet ou en développement
- Une œuvre terminée
- Une version d'œuvre

Précédent Suivant Annuler

### 2. un unitaire



Assistant d'enregistrement

Home / ISAN / Assistant d'enregistrement

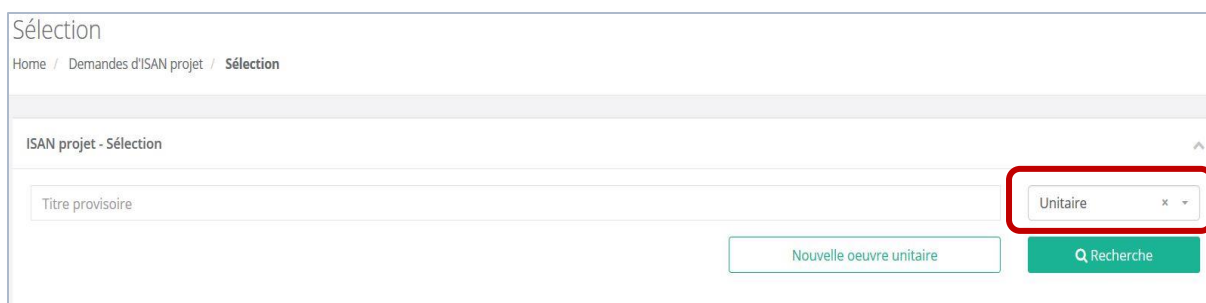
1. Etape 1 2. Etape 2

Ma nouvelle œuvre en projet ou en développement est

- Un unitaire
- Une œuvre série

Précédent Terminer Suivant

À ce stade, il est recommandé d'effectuer une recherche préliminaire, pour vérifier si l'ISAN projet existe déjà.



Sélection

Home / Demandes d'ISAN projet / Sélection

ISAN projet - Sélection

Titre provisoire

Unitaire x

Nouvelle œuvre unitaire

Recherche

## 2. Compléter le formulaire de saisie

Si vous ne trouvez pas l'œuvre dans le catalogue ISAN, cliquez sur **Nouvelle œuvre unitaire** pour accéder au formulaire de saisie.

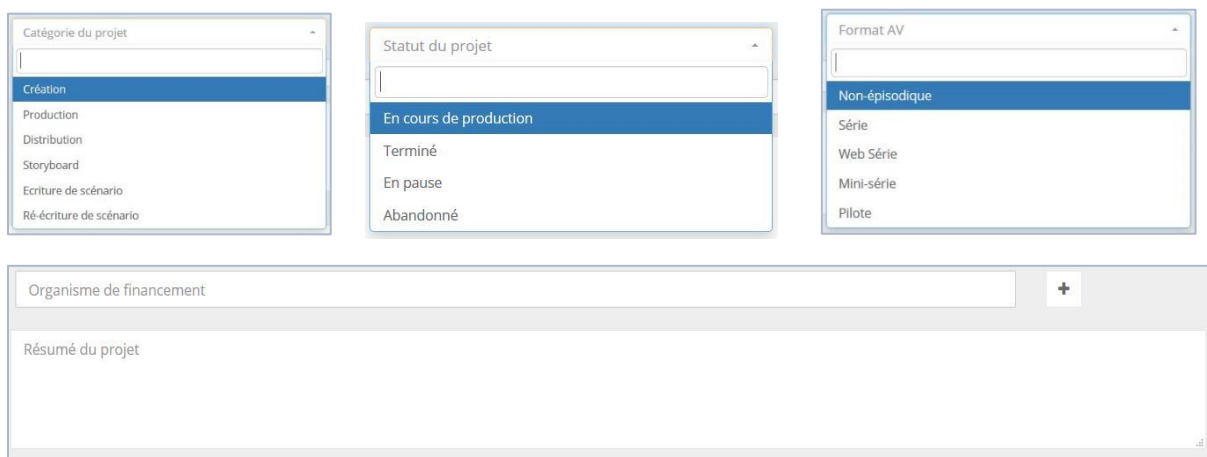
Les informations demandées pour un **ISAN projet d'œuvre unitaire** sont très similaires à celle d'un ISAN d'œuvre unitaire. La différence principale se situe dans le fait que pour obtenir cet ISAN projet, vous devez fournir, dans un premier temps, les informations dont vous disposez **ET** ensuite les mettre à jour régulièrement jusqu'à ce qu'elles soient définitives. Par exemple, vous saisissez un réalisateur pressenti ou une année de première communicative attendue. Pour plus de détails sur l'enregistrement d'une œuvre unitaire, veuillez consulter le guide [Comment obtenir un ISAN pour une œuvre unitaire ?](#)

Complétez les informations relatives à l'œuvre tels que définies dans l'[ISAN registration best practices](#). Pour une identification correcte, merci de fournir autant le plus d'informations possible.

### 3. Informations concernant le projet

L'ISAN projet nécessite également des informations supplémentaires sur le projet. Ceci est particulièrement utile pour éviter de demander plusieurs ISAN pour le même projet. Cela peut se produire par exemple lorsque plusieurs demandes de fonds de films contribuent au financement du projet (par ex. les auteurs du scénario, puis les producteurs + coproducteurs d'autres pays, etc.)

Ces informations nous aident également à vous envoyer des rappels pour la mise à jour des métadonnées de votre projet et pour l'activation de l'ISAN.



The screenshot shows a web form for project information. It consists of three dropdown menus at the top and a larger form area below. The first dropdown is 'Catégorie du projet' with 'Création' selected. The second is 'Statut du projet' with 'En cours de production' selected. The third is 'Format AV' with 'Non-épisodique' selected. Below these is a text input field for 'Organisme de financement' with a plus sign icon to its right. At the bottom is a large text area labeled 'Résumé du projet'.

Cliquez sur **Appliquer** afin de soumettre votre demande à vérification avant la délivrance de votre ISAN.

Aperçu du projet d'oeuvre unitaire

Informations sur l'oeuvre

ID Agence ISAN *	130001		
Tye d'enregistrement	Unitaire		
Titres provisoires	La maison hantée	Original(e)	Français
Catégorie *	Film cinématographique	Genre *	Live action
Année de référence provisoire *	2020	Date ou année de communication attendue	2021
Duration *	90 Min.	Couleur	Couleur
Langue(s) originale(s) *	Français		
Pays de production	France		
Sociétés	Ma société de production	Production	
Participants	Rôle *	Nom complet *	
	Créateur	Jean Durand	
	Réalisateur	Alain Dupont	

Informations sur le projet

Catégorie du projet *	Création		Statut du projet *	En cours de production
Format AV	Non-épisodique			

✖ Annuler

✎ Editer

✔ Obtenir un ISAN

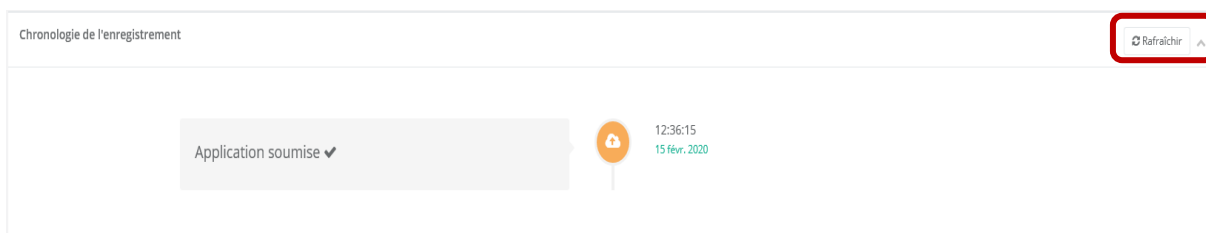
Afin de soumettre votre demande, cliquez sur **Obtenir un ISAN**



**A ce stade, les métadonnées associées à l'ISAN ne devraient être communiquées qu'aux parties intervenant dans production de l'oeuvre (auteurs, producteurs, organismes de financement...) et ceci jusqu'à son activation.**

## 4. Obtenir l'ISAN projet

Une fois votre demande envoyée dans le système, une **Chronologie de l'Enregistrement (Registration Timeline)** apparaît au bas de votre page récapitulative

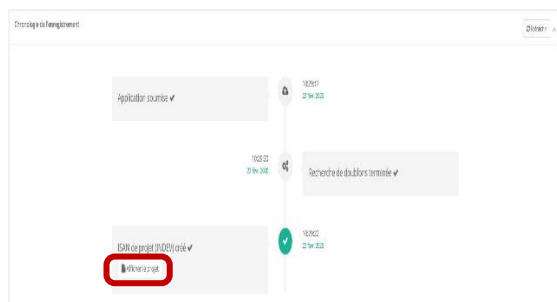


A partir de la **Chronologie de l'Enregistrement** vous pouvez suivre l'évolution de votre demande d'ISAN projet.

Cliquez sur **Rafraîchir** afin de mettre à jour les informations

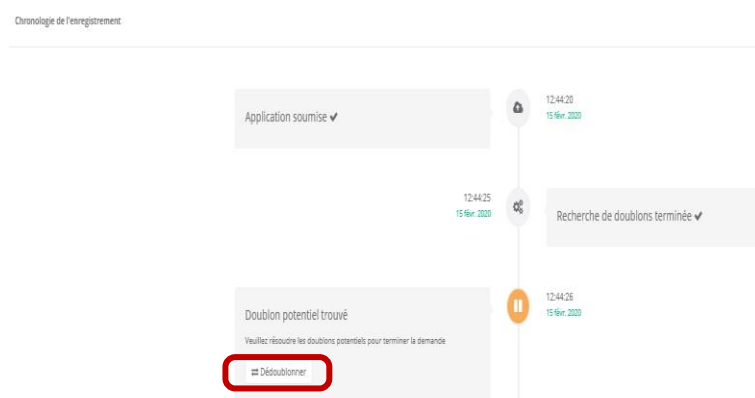
Deux cas de figure possibles

### Cas 1: Aucun ISAN similaire détecté



- 1 Le message Activation réussie vous informe qu'un ISAN projet a été attribué
- 2 Cliquer sur **Afficher le projet** afin d'accéder à la fiche de l'ISAN et aux données de l'oeuvre

### Cas 2: Un ou plusieurs ISAN similaires détectés




Le message Doublon potentiel trouvé vous informe que la demande est en suspens et qu'une opération de dédoublonnage est requise.

Cliquer sur **Dédoublonnage** afin de valider (ou non si c'est un doublon) la demande et obtenir un ISAN.

- 3 Voir ci-dessous un exemple de fiche avec les données associées à un ISAN projet
- Pour la procédure de résolution des demandes en suspens, voir le guide [Dédoublonnage](#)
- Notez cependant que la procédure de dédoublonnage ne transforme pas un ISAN projet en ISAN actif.**

## 5. Affichage de la fiche avec l'ISAN projet et ses données

ISAN 0000-0005-9BCC-0000-W-0000-0000-F (projet) 

La Maison Hantée ( 2020 )

Informations sur l'oeuvre			
ID Agence ISAN	130001		
Type d'enregistrement	Unitaire		
Titres provisoires	La Maison Hantée	Original(e)	Français
Catégorie	Film cinématographique	Genre	Live action
Année de référence provisoire	2020	Date ou année de communication attendue	2021
Duration	90 Min.	Couleur	Couleur
Langue(s) originale(s)	Français		
Pays de production	France		
Sociétés	Ma société de production	Production	
Participants	Rôle	Nom complet	
	Créateur	Jean Durand	
	Réalisateur	Alain Dupont	

Informations sur le projet	
Catégorie du projet	Création
Statut du projet	En cours de production
Format AV	Non-épisodique



Une fois la demande soumise, vous pouvez également retrouver votre oeuvre à partir des menus situés à gauche de l'écran **Demandes d'ISAN projet / Dédoublonnage** ou **Mes ISAN projet**.

## 6. Mise à jour d'un ISAN projet

La mise à jour des métadonnées associées à un ISAN projet est très importante pour une identification correcte, à tout moment, de votre œuvre en cours de production.



**La mise à jour des métadonnées de l'ISAN projet avec les informations finales de l'œuvre est obligatoire avant l'activation du numéro.**

Vous trouverez la procédure de mise à jour de l'ISAN projet dans le guide [Comment mettre à jour les données d'ISAN ?](#)

## 7. Activation d'un ISAN projet



Une fois le projet terminé, l'ISAN projet **DOIT** être activé. Les métadonnées et l'ISAN lui-même pourront alors être plus généralement communiqués.

**Le fait de ne pas activer votre ISAN projet peut entraîner l'attribution d'un autre ISAN pour votre œuvre (par un tiers de confiance) qui a besoin d'un ISAN pour cette œuvre mais n'en trouve pas.**

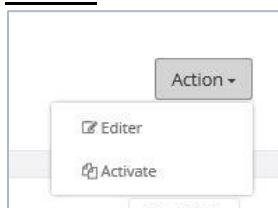
Pour activer votre ISAN projet, sélectionnez-le dans la liste des ISAN projet et cliquez sur Aperçu de ma demande.



ID enregistrement	Etat	ISAN	Titre	Catégorie	Group e	Episo de	Année	Durée	Type	Réalisateur	Peys	Langues	Propriétés	Genre	Action
		new_isan	ISAN 0000-0005-9BCC-0000-W-0000-0000-F	La Maison Hantée	feature_film	-	2020	90 min	unitary	Alain Dupont	FR	FRE			live Aperçu de ma demande Editer les données

Vérifiez que les métadonnées sont à jour avec les informations définitives de l'œuvre!

Au bas du formulaire Projet, cliquez sur **Activer le projet** dans le menu Action.



**Une nouvelle vérification des données sera effectuée pour valider que votre œuvre n'est pas déjà enregistrée dans le catalogue ISAN. Cela ne devrait pas se produire si vous activez votre ISAN en temps voulu, c'est-à-dire avant la première communication de l'œuvre (et que vous transmettez le numéro aux différents intervenants du projet).**